



AGRUPAMENTO DE ESCOLAS
GÂNDARA MAR - TOCHA

RELATÓRIO DA CONTA DE GÊRENCIA

ANO 2025

CONSELHO ADMINISTRATIVO

DO

AGRUPAMENTO DE ESCOLAS GÂNDARA MAR

Conteúdo

1. Enquadramento	2
2. Caracterização da Entidade	2
3. Distribuição de alunos por ciclo	3
4. Número de alunos beneficiários da Ação Social Escolar nestes dois últimos anos lectivos .	3
5. Distribuição do Número de Refeições por Escalão	4
6. Pessoal Docente e Não Docente do Agrupamento	5
7. Análise financeira do Agrupamento	6
7.1 Verbas do orçamento Geral do Estado	7
7.2 Verbas do Orçamento de dotação com compensação em receita	9
7.3 Verbas do Orçamento do Fundo Social Europeu	12
7.4 Verbas do Plano de Recuperação e Resiliência	12
8. Verbas da Ação Social Escolar	13
9. Relação Geral de Contas e Conclusões	13

1. Enquadramento

Dando cumprimento do estabelecido na alínea b) do artigo 38.º do Decreto-Lei nº 75/2008, de 22 de abril, alterado pelo Decreto-Lei n.º 224/2009, de 11 de setembro, e pelo Decreto-Lei n.º 137/2012, de 2 de julho, o Conselho Administrativo elaborou o presente Relatório da Conta de Gerência relativo ao período de 01 de janeiro a 31 de dezembro de 2025, o qual vai ser apresentado ao Conselho Geral, pelo diretor, para que se cumpra o estabelecido na alínea j) do artigo 13.º do supracitado diploma legal.

2. Caracterização da Entidade

O Agrupamento de Escolas Gândara Mar, Tocha (AEGM), foi criado a 17 de maio de 1999.

Em 2025 é composto por cinco escolas, ministrando diversos graus de ensino: pré-escolar, 1º, 2º e 3º ciclos do ensino básico, ensino secundário e cursos profissionais.

São as seguintes as escolas que constituem o AEGM:

- Escola Básica e Secundária João Garcia Bacelar da Tocha (EBSJGB)
- Escola Básica da Tocha e Jardim de Infância da Tocha
- Escola Básica da Sanguinheira
- Jardim da Infância da Sanguinheira
- Escola Básica da Gesteira

No âmbito da sua missão enquanto escola pública, o Agrupamento de Escolas Gândara Mar (AEGM) assume o compromisso de proporcionar uma educação de qualidade, orientada para o desenvolvimento das aprendizagens e para a valorização das especificidades de cada criança e aluno.

3. Distribuição de alunos por ciclo

O quadro seguinte apresenta a distribuição dos alunos por ciclos de ensino nos anos letivos de 2024/2025 e 2025/2026.

Ciclo	Escolas	Ensino	2024/2025		2025/2026		Variação alunos
			Turmas	Alunos	Turmas	Alunos	
Pré-Escolar	Jl Tocha		3	69	3	65	-5,79%
	Jl Sanguinheira		2	49	2	42	-14,28%
1.º Ciclo	EB1 da Tocha	Ensino Básico Geral	6	90	6	102	13,33%
	EB1 Sanguinheira		2	25	2	22	-12%
	EB1 Gesteira		2	25	2	28	12%
	EBSJGB		2	28	2	30	7,14%
2.º Ciclo	EBSJGB	Ensino Básico Geral	6	105	6	114	8,57%
3.º Ciclo	EBSJGB	Ensino Básico Geral	10	161	9	161	0%
		CEF	—	—	2	16	—
Secundário	EBSJGB	Curso Científico-Humanístico Ciências e Tecnologias	3	60	3	66	10%
		Ensino Profissional (POCH)	7	62	7	71	14,52%
TOTAL			43	674	44	717	6,38%

Da análise da evolução do número de alunos, verifica-se um aumento em relação ao ano anterior, correspondente a uma taxa de variação de 6,38%. Nos últimos anos, este Agrupamento de Escolas tem vindo a registar um acréscimo de alunos provenientes de outros países, distribuídos pelos diferentes ciclos de ensino, bem como o regresso de alunos que anteriormente solicitaram transferência para outros agrupamentos.

4. Número de alunos beneficiários da Ação Social Escolar nestes dois últimos anos letivos

Ciclos	2024/2025		2025/2026	
	Escalões		Escalões	
	A	B	A	B
Pré-Escolar	13	16	7	13
1.º Ciclo	16	26	22	13
2.º Ciclo	15	14	13	6
3.º Ciclo	13	7	24	14
Secundário	4	9	2	8
Total	61	72	68	54
Variação			11,48%	-25%

Do universo de 674 alunos a frequentar o ano letivo de 2024/2025, verifica-se que 9,05% beneficiam do escalão A, 10,68% do escalão B e 80,27%, correspondentes aos restantes 541 alunos, não são beneficiários de qualquer escalão.

Relativamente ao ano letivo de 2025/2026, com 717 alunos matriculados, verifica-se que 9,48% dos alunos beneficiam do escalão A, 7,53% do escalão B e 82,99%, correspondentes aos restantes 595 alunos, não beneficiam de qualquer escalão.

Da análise destes dois anos letivos, constata-se que mais de 80% dos alunos não beneficiam de ação social escolar.

Importa ainda salientar que, em 2025, após análise das respetivas situações, foram atribuídos suplementos alimentares diários a 22 alunos cujos agregados familiares apresentavam escassos recursos económicos, de acordo com o disposto no artigo 24.º do Decreto-Lei n.º 55/2009.

Os encargos associados a estes suplementos foram suportados pelos proveitos da gestão do bufete escolar, tendo totalizado o montante de 950,49€.

5. Distribuição do Número de Refeições por Escalão

Ano Económico	Escalão A	Escalão B	Sem Escalão	POCH	Adultos	Total
2025	9 157	6 396	57 945	6 360	933	80 791
Variação	11,33%	7,92%	71,73%	7,87%	1,15%	



Durante o ano 2025 foram servidas 80 791 refeições. A análise da distribuição das refeições por tipo de escalão permite verificar diferenças significativas entre os vários grupos.

A maioria das refeições foi adquirida por alunos sem escalão, com um total de 57 945 refeições, representando a maior parte do consumo registado. Seguem-se os alunos do Escalão A, com 9 157 refeições, e os alunos do Escalão B, com 6 396 refeições.

Relativamente aos alunos dos Cursos Profissionais e Cursos de Educação e Formação (POCH), foram servidas 6 360 refeições. Por sua vez, o grupo de adultos apresentou um número significativamente inferior, com 933 refeições.

6. Pessoal Docente e Não Docente do Agrupamento.

Relativamente ao pessoal docente e não docente, verifica-se que, em 2024, o total de pessoas abonadas foi de 103 docentes (84 em quadro, 18 contratados e 1 em situação aguardar aposentação) e 1 não docente (psicóloga).

Em 2025, registou-se um aumento para 111 docentes (91 em quadro e 20 contratados), não se verificando situações de pré-aposentação, mantendo-se o número de pessoal não docente.

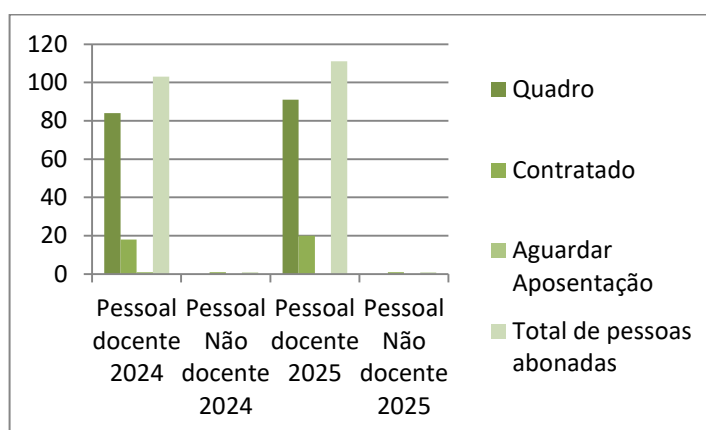
Assim, observa-se um acréscimo no número de pessoal docente entre 2024 e 2025, sobretudo ao nível dos docentes em quadro, conforme pode ser analisado nas tabelas e no gráfico que se seguem:

Pessoal docente em funções no Agrupamento a 31/12/2024

N.º Pessoas (unidades)	Quadro	Contratado	Aguardar aposentação	Pessoal noutra situação	Total pessoas abonadas	Ativos não abonados
Pessoal Docente	84	18	1	0	103	40
Pessoal Não Docente	0	1	0	0	1	47
TOTAL	84	19	1	0	104	87

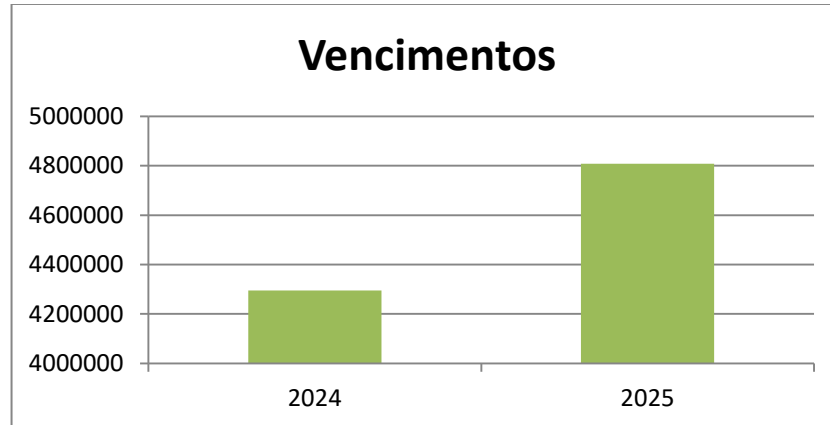
Pessoal docente em funções no Agrupamento a 31/12/2025

N.º Pessoas (unidades)	Quadro	Contratado	Aguardar aposentação	Pessoal noutra situação	Total pessoas abonadas	Ativos não abonados
Pessoal Docente	91	20	0	0	111	9
Pessoal Não Docente	0	1	0	0	1	47
TOTAL	91	21	0	0	112	56



Encargos ilíquidos com o Pessoal Docente e Não Docente (FF 311)	4 800 867,39€
Encargos ilíquidos com o Pessoal Docente (FF 443)	7 021,97€
Total de Encargos com Pessoal em 2025	4 807 889,36€

Gráfico comparativo dos encargos com os vencimentos nos anos 2024 e 2025



7. Análise Financeira do Agrupamento

Para uma melhor compreensão e análise financeira, apresenta-se de seguida um breve resumo das medidas, das fontes de financiamento e das atividades utilizadas no ano a que se refere o presente relatório.

Medidas	
017	Educação – Estabelecimentos de Ensino não Superior
019	Educação – Serviços Auxiliares de Ensino
102	Plano de Recuperação e Resiliência

Fonte Financiamento	Designação da Fonte Financiamento
311	RI não afetas a projetos cofinanciados
319	Transferências de RI entre organismos
443	Fundo Social Europeu - POCH
488	Saldos de Fundos Europeus - POCH
48B	PRR - Com origem em beneficiários intermediários externos à Administração Central – Ciência Viva
513	Receitas próprias do ano - com possibilidade de transição
522	Saldos de receitas próprias transitados - com outras origens
541	Transferências de RP entre organismos (Administração Local)

Atividade	Designação da Atividade
112	Atividades desportivas
509	Começar Cedo: A Educação dos 0 aos 5 anos (pré-escolar)
510	Construir o Futuro: Dos 6 aos 18 anos de idade
511	Colmatar as Desigualdades: Ação Social Escolar
514	Integrar Mais: Educação Inclusiva
517	Além da Sala de Aula: Atividades Não letivas no Ensino Básico e Secundário

7.1 Verbas do orçamento geral do estado – Atividades 509, 510, 514 e 517 - (MEDIDA 17)

A Atividade 509, refere-se a verbas atribuídas ao pré-escolar para aquisição de material didático. A Atividade 510 inclui a verba atribuída ao 1.º Ciclo para aquisição de material didático, despesas correntes e de funcionamento dos 2.º/ 3.º ciclos e ensino secundário, nomeadamente as que se relacionam com Transportes/Deslocações e a aquisição de serviços. A Atividade 514- Educação Inclusiva, inclui verbas para a sala de apoio especializado aos alunos Autistas. A Atividade 517 inclui verbas referentes ao Orçamento Participativo e da Rede de Bibliotecas Escolares.

De modo a facilitar uma perspetiva integrada das Contas relativas às Atividades 509, 510, 514 e 517, damos a conhecer dados relativos ao orçamento atribuído em 2025.

No quadro I apresentamos, resumidamente, os valores que foram efetivamente atribuídos.

Quadro I - Orçamento de Estado de 2025 -FF311- Medida 17

Designação		Atividade 509	Atividade 510	Atividade 514	Atividade 517	Totais
		Educação Pré-Escolar	1.ºC/2ºC/3ºC ES	Educação Inclusiva	Atividades não letivas	
Orçamento	Correntes	825,00€	55 133,00€	282,26€	1 750,00€	57 990,26€
	Capital	0,00€	0,00€	0,00€	250,00€	250,00€
Reforços	Correntes	813,00€	1 232,00€	0,00€	0,00€	2 045,00€
	Capital	0,00 €	0,00 €	0,00 €	0,00€	0,00€
Orçamento Final	Correntes	1 638,00€	56 365,00€	282,26€	1 750,00€	60 035,26€
	Capital	0,00€	0,00€	0,00€	250,00€	250,00€
Total		1 638,00€	56 365,00	282,26	2 000,00€	60 285,26€

De acordo com os resultados do quadro I, o orçamento geral do estado no conjunto de todas as atividades totalizou 60 285,26€.

Atividade 509 – Atribuída pelo número de salas e pelo número de alunos por sala, tendo sido disponibilizada em junho a 2.ª tranche referente a 2024/2025 no valor de 825,00€, e a 1.ª tranche referente a 2025/2026, em novembro, no valor de 813,00€.

Orçamento Corrigido – 1 638,00€; tendo sido despendido na totalidade. O valor despendido foi efetuado classificação económica 02.01.20E0 – Material de Educação Cultura e Recreio – Outro - 1 638,00€.

Atividade 510 – Foi atribuído ao 1.º Ciclo mediante o número de salas e o número de alunos por sala, tendo sido disponibilizada em junho a 2.ª tranche referente a 2024/2025 no valor de 1 224,00€ e a 1.ª tranche referente a 2025/2026, em novembro, no valor de 1 232,00€.

O valor total – 2 456,00€ foi despendido na totalidade na classificação económica 02.01.20E0 – Material de Educação Cultura e Recreio – Outros.

No quadro II apresentamos o total do orçamento na Atividade 510, desdobrado para cada um dos blocos.

Quadro II – Base para dimensionar o orçamento de despesas Correntes da Atividade 510.

Classificação Económica	Designação	Valor
02.02.10 B0	Transportes Outras Despesas	4 483,00€
02.02.13 A0	Deslocações e Estadas – Exames	1 494,00€
02.02.13 B0	Deslocações e Estadas – Outros	5 978,00€
Bloco A		11 955,00€
02.01.20 E0	Material Educação Cultura Recreio-outros	1,224,00€
Bloco B		1 224,00€
02.01.21 C0	Outros Bens	26 200,00€
Bloco D		26 200,00€
02.02.15A0A0	Formação TIC – Docentes	273,00€
02.02.15B0A0	Formação - Docentes	273,00€
02.02.17C0A0	Publicidade da Entidade	182,00€
02.02.17C0B0	Publicidade – de Cursos	182,00€
02.02.17C0C0	Publicidade – Concursos Pessoal Docente	91,00€
02.02.17C0F0	Publicidade – Outros	182,00€
02.02.25 B0	Outros Serviços - Diversos	14 571,00€
Bloco G		15 754,00€

Ao longo do ano 2025, verificaram-se alterações que se resumem no seguinte quadro:

Quadro III

Blocos	Orçamento Requisitado	Despendido
A	2 506,40€	2 236,68€
B	2 456,00€	2 456,00€
G	14 911,29€	14 000,35€
H	33 672,48€	33 672,48€
Total	53 546,17€	52 365,51€

Ao analisar o Quadro III, constata-se que foi necessário proceder a uma alteração do orçamento no âmbito da competência da escola (gestão flexível). Verifica-se ainda que, relativamente ao orçamento atribuído no quadro I, não houve necessidade de requisitar a totalidade do montante, tendo ficado por requisitar 2.818,83€.

As alterações existentes constam do quadro seguinte:

Quadro IV

Blocos	Orçamento Requisitado	Varição em relação ao OE atribuído
A	2 506,40€	-9 448,60€
B	2 456,00€	0,00€
D	0,00€	-26 200,00€
G	14 911,29€	-842,71€
H	33 672,48€	+33 672,48€

7.2 Verbas do Orçamento de Dotação Com Compensação Em Receita – Orçamento de receitas próprias (MEDIDA 17)

Quadro V – Receitas e encargos no âmbito das Receitas Próprias da Escola – FF 522

Receitas		Despesas		
Designação	Valor	Clas. Econ.	Designação	Valor
Saldo do ano anterior	970,89€	02.01.21C0	Outros Bens	970,89€
			06.02.03	970,89€
			Saldo P/Ano Seguinte	0,00€
Total	970,89€		Total	970,89€

A FoFi 522 contempla o saldo de 2024 da FoFi 522 (165,17€), da FoFi 513 (448,22€) e da FoFi 541 (357,50€).

Quadro VII – Receitas e encargos no âmbito das Receitas Próprias – FF 513

Receitas		Despesas		
Designação	Valor	Clas.Econ.	Designação	Valor
Lotarias	4 574,12€	02.02.10A0	Transportes/Vis. Estudo	10 254,80€
Res. Exploração Apostas	1 956,20€	02.01.20D0	Mat. Educ. Desporto/Lazer	125,00€
Apostas Mútuas	250,00€	02.01.21C0	Outros Bens	11 176,17€
Taxas Diversas	129,00€	02.02.12B0B0	Seguros - alunos	167,72€
Bancos Out.Inst.Financ	115,00€	02.02.25B0	Outros Serviços	14 498,98€
Venda de Bens	727,30€		Manuais Inutilizados	131,60€
Venda de Bens Inutilizados	131,60€		06.02.03	36 354,27€
Serviços	444,75€			
Instituições S/Fins Lucrativos	12 163,20€	07.01.10A0BE	Eq. Básico – M. Ensino	4 782,42€
Transf. Correntes famílias	22 912,70€		11.02.00	4 782,42
Outras Receitas Correntes	19 793,01€			
Saldo- Posse Serviço	2 199,45€		Saldo P/Ano Seguinte	18 568,65€
Disponibilidades IGeFE 2024	470,50€		Disponibilidades IGeFE	6 161,49€
Total	65 866,33€		Total	65 866,33€

Nas receitas e consequentemente no saldo para o ano seguinte está incluído o valor de 18 514,65€ referente a verba arrecadada no mês de dezembro e que não foi possível requisitar em 2025.

No IGeFE existe disponibilidade de receitas próprias entregues e não requisitadas, estas serão requisitadas de acordo com as necessidades.

As verbas provenientes das receitas próprias do Agrupamento de Escolas Gândara Mar - Tocha, para compensação das despesas são consideradas no Quadro VII, que apresenta resumidamente o conjunto de Receitas e a sua distribuição pelas despesas efetuadas. Neste quadro estão incluídas as receitas arrecadadas pela Escola provenientes de Multas, Emolumentos, Venda de Bens, Serviços, participações provenientes do Desporto Escolar, Visitas de Estudo e Manuais Inutilizados.

Quadro VIII – Receitas e encargos no âmbito das Receitas Próprias da Escola – FF 541

Receitas		Despesas		
Designação	Valor	Clas.Econ.	Designação	Valor
Administração Local	95 334,00€	02.01.04	Material de Limpeza	7 084,12€
		02.01.07	Vestuário	1 731,84€
		02.01.08	Material de Escritório	141,77€
		02.01.20B0	Mat Educ - Biblioteca	1 200,00€
		02.02.09F0A0	Comunicações - CTT	418,03€
		02.02.10A0	Transportes/Vis. Estudo	230,00€
		02.01.21	Outros bens	8 487,70€
		02.02.03A0	Conserv Bens – Edifícios	10 720,33€
		02.02.19A0B0	Assist Téc Eq Informático	4 358,81€
		02.02.25	Outros Serviços	22 934,62€
		Saldos devolvidos ao Município		4 793,89€
		06.02.03		62 101,11€
		07.01.10A0BE	Equip Mob Ensino	32 273,01€
		11.02.00		32 273,01€
		Disponibilidades IGeFE		959,88€
Total	95 334,00€	Total		95 334,00€

As verbas provenientes das receitas de participações são oriundas da Administração Local, nomeadamente Câmara Municipal de Cantanhede, Junta de Freguesia da Tocha e Junta de Freguesia da Sanguinheira.

No IGeFE existe disponibilidade de receitas próprias entregues e não requisitadas, estas serão requisitadas de acordo com as necessidades.

7.3 Verbas do Orçamento do Fundo Social Europeu – (MEDIDA 17)

Quadro IX – POCH – Verbas recebidas do Fundo Social Europeu – FF 443

Receitas		Despesas			
Designação	Valor	Clas.Econ.	Designação	Valor	
Receitas com Projetos Co-Financiados	168 353,40€	02.02.10A0	Transp. Visitas Estudo	6 292,16€	
		02.02.13B0	Deslocações/outros	4 959,05€	
		02.01.21C0	Outros Bens	148 985,76€	
		02.01.10A0	Produtos de Farmácia	95,55€	
		02.02.12B0D0	Seguros	169,94€	
		02.02.14C0	Serviços Econ Financeira	7 601,40€	
		06.02.03			168 103,86€
		Saldo p/Ano Seguinte			249,54€
Total	168 353,40€	Total		168 353,40€	

Estas verbas são provenientes do Fundo Social Europeu destinadas a suportar as despesas relacionadas com os Cursos Profissionais e os Cursos de Educação e Formação.

7.4 Verbas do Plano de Recuperação e Resiliência - (MEDIDA 102)

Quadro X – Ciência Viva – Verbas recebidas do PRR – FF 48B

Receitas		Despesas			
Designação	Valor	Clas.Econ.	Designação	Valor	
Inst. sem fins lucrativos	3 037,00€	02.01.21C0	Outros Bens	2 260,53€	
		06.02.03			2 260,53€
		02.02.10A0	Equip Mob Ensino	775,00€	
		11.02.00			775,00€
		Saldo p/Ano Seguinte			1,47€
		Total	3 037,00€	Total	

Estas verbas são referentes aos dois projectos do Ciência Viva que terminaram no ano 2025.

8. Verbas da Ação Social Escolar (ASE) - (MEDIDA 19)

Relacionadas com o seu funcionamento e com a aquisição de bens e serviços da Ação Social Escolar

Quadro XI – Quadro de Síntese das Receitas e Despesas do Agrupamento

Receitas		Despesas	
Designação	Valor	Designação	Valor
Saldo do Ano Anterior	a)	Refeitório	142 905,26€
Refeitório	144 814,90€	Bufete	29 076,73€
Bufete	32 823,90€	Papelaria	11 261,95€
Papelaria	12 096,35€	Apoio Socio-Económico	10 199,97€
Apoio Socio-Económico	11 708,89€	Seguro Escolar	357,51€
Seguro Escolar	923,44€	Saldos do Refeitório devolvidos ao Município	1 909,64€
		Subtotal	195 711,06€€
Disponibilidades IGeFE			
Seguro Escolar	24,60€		
Bufete	3 690,82€	Saldo p/Ano Seguinte	5 515,11€
Papelaria	1 889,22€	Disponibilidades IGeFE	6 745,95€
Total	207 972,12	Total	207 972,12€

O Saldo do Ano anterior de 3 925,07€ está incluído nas receitas próprias dos respetivos setores.

O valor constante na coluna das receitas inclui 3 766,99€ referente a verba arrecadada no mês de dezembro e que não foi possível requisitar no ano 2025 bem como o valor de 5 604,64€ que se encontrava disponível no GesEdu para requisitar.

As verbas relacionadas com Ação Social Escolar, incluem subsídios da Direção Geral dos Estabelecimentos Escolares da Região Centro, receitas cobradas diretamente pela Escola e respetivas despesas, no Refeitório, Bufete, Papelaria, Apoio Socio-económico, Seguro Escolar, assim como verbas recebidas do Município de Cantanhede para o Refeitório Escolar.

9. Relação Geral das Contas e Conclusões

Quadro XII – Quadro Síntese das Receitas e Despesas do Agrupamento, relacionadas com o seu funcionamento e aquisição de bens e serviço

Fonte Financiamento	Receitas	Despesas	Saldo P/2026
Medida 17			
06.02.03			
311 (OGE)	23 543,95€	22 361,54€	*) 1 182,41€
443 (POCH)	168 353,40€	168 103,86€	249,54€
513 (D.C.R.)	36 276,67€	36 222,67€	54,00€
522 (D.C.R.)	970,89€	970,89€	0,00€
541 (D.C.R.)	62 101,11€	62 101,11€	0,00€
Subtotal	291 246,02€	289 760,07€	1 485,95€
11.02.00			
311 (OGE)	33 922,48€	33 922,48€	0,00€
513 (D.C.R.)	4 782,42€	4 782,42€	0,00€
541 (D.C.R.)	32 273,01€	32 273,01€	0,00€
Subtotal	70 977,91€	70 977,91€	0,00€
Importância na posse do serviço			**) 18 514,65€
Total da Medida 17			20 000,60€
Medida 102 - PRR			
06.02.03			
48B (PRR)	2 262,00€	2 260,53€	*) 1,47€
Subtotal	2 262,00€	2 260,53€	1,47€
11.02.00			
48B (PRR)	775,00€	775,00€	0,00€
Subtotal	775,00€	775,00€	0,00€
Total da Medida 102			1,47€
Medida 19 - ASE			
06.02.03			
319 (OGE)	7 859,48€	7 859,48€	*) 0,00€
443(POCH)	18 315,00€	18 315,00€	0,00€
513(D.C.R)	40 374,47€	39 351,20€	1 023,27€
522(D.C.R)	2 138,85€	1 414,00€	724,85€
541(D.C.R)	126 581,61€	126 581,61€	0,00€
Subtotal	195 269,41€	193 521,29€	1 748,12€
11.02.00			
513(D.C.R)	1 237,38€	1 237,38€	0,00€
541(D.C.R)	952,39€	952,39€	0,00€
Subtotal	2 189,77€	2 189,77€	0,00€
Importância na posse do serviço			**) 3 766,99€
Total da Medida 19			5 515,11€
Total Geral	562 720,11€	559 484,57€	25 517,18€

*) É repostado nos Cofres do Estado e não reverte para a Gerência seguinte

**) Valor referente às receitas de dezembro.

Quadro XIII – Quadro

Fonte Financiamento	Receitas	Despesas	Saldo P/2026
Medida 17			
Vencimentos Pessoal			
311 (OGE)	4 803 336,62€	4 800 867,39€	*) 2 469,23€
	0,00€	0,00€	1 122,76€
443 (FSE)	7 021,97€	7 021,97€	0,00€
Subtotal	4 810 358,59€	4 806 766,60€	3 591,99€

Da análise efetuada ao quadro acima, verifica-se que os encargos com pessoal registam uma diferença de 2.469,23€. Este saldo corresponde a descontos da entidade patronal, nomeadamente no que respeita às contribuições para a Segurança Social e para a Caixa Geral de Aposentações, tendo o respetivo montante sido entregue ao Tesouro, não revertendo para a escola.

Verifica-se ainda a existência de um saldo no valor de 1 122,76€, relativo a descontos efetuados aos funcionários, o qual é registado como operações de tesouraria.

Quadro XIV – Disponibilidades no IGeFE

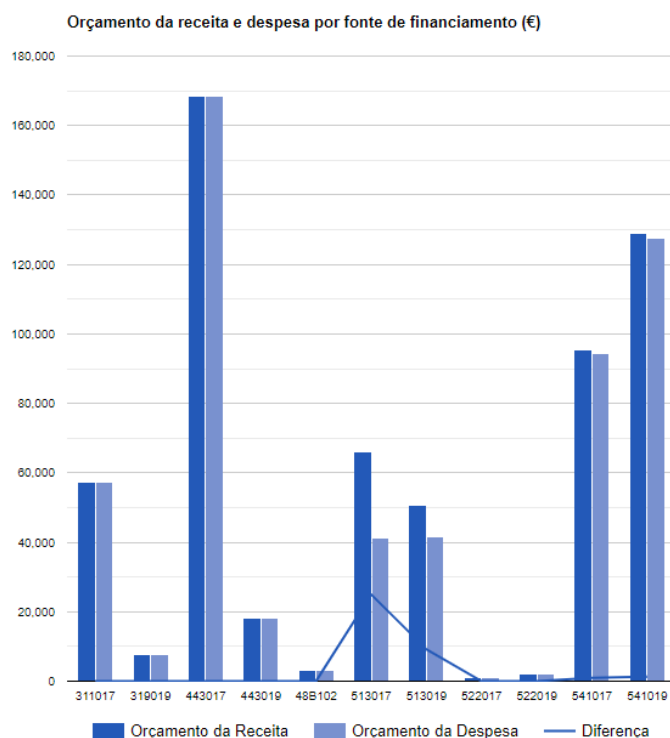
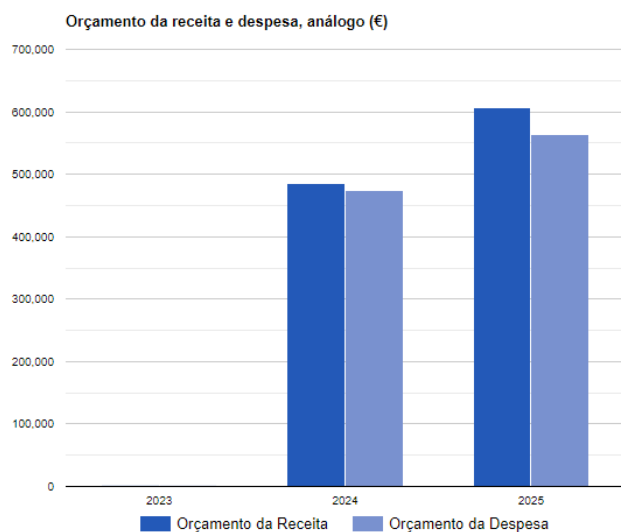
Medida	Valor
17	7 121,37€
19	6 745,95€
Total	13 867,32€

Estas verbas estão disponíveis no IGeFE para requisitar mediante as necessidades

De acordo com o Quadro XIII, constata-se o seguinte:

As receitas obtidas com o funcionamento estão distribuídas de acordo com a seguinte percentagem: 12,15% são receitas provenientes do Orçamento Geral do Estado/PRR; 15,24% são receitas próprias arrecadadas pela Escola; 39,43% são receitas provenientes da Administração Local e 33,18% são Receitas do POCH.

As despesas com o funcionamento e com aquisição de serviços estão distribuídas de acordo com a seguinte percentagem: 12,01% despesas pagas pelo Orçamento do Estado; 15,01% despesas pagas pelas receitas próprias; 39,66% despesas pagas pelas receitas provenientes da Administração Local e 33,32% despesas pagas pelas receitas do POCH.



Analisada a conta de gerência do Agrupamento de Escolas Gândara Mar, Tocha, relativa ao ano de 2025, cujo valor a débito igual ao crédito é de 6 907 528,39€, o Conselho Administrativo aprovou a mesma depois de concluir que estava elaborada de acordo com os regulamentos em vigor.

Neste relatório estão demonstradas através dos quadros constantes do mesmo, as verbas recebidas e pagas e saldos existentes por Fontes de Financiamento de Receita e Despesa das Medidas 17, 19 e 102. De referir que os saldos das (FOFI 443, 513 e 522) transitaram para o ano seguinte, enquanto que os saldos provenientes de verbas recebidas do Orçamento de Estado/PRR (FOFI 311 e 48B) foram entregues ao Estado e não retornam à Escola.

Tocha, 18 de março de 2026

O Presidente do Conselho Administrativo

(João Manuel Jorge Gomes)

O Vice-Presidente do Conselho Administrativo

(Berta Cláudia Bizarro Silva Laranjeiro Santos)

A Secretária do Conselho Administrativo

(Olga Teresa Marques Simões)